

**Turntable
Platine vinyle
Platenspeler
Tocadiscos**



REGULATORY INSTRUCTIONS02
CONSIGNES RÉGLEMENTAIRES08
RICHTLIJNEN14
CONSIGNAS NORMATIVAS20

edenwood




Read the user manual after reading this regulatory warning booklet.



Safety instructions

- Please read the instructions carefully before using the unit and save them for future reference. Should the unit be given to someone else, please include this user manual too.
- Use **ONLY** the power supply/supplies listed in the user manual.
- Only use the unit as described in this manual. Any mishandling or use contrary to these instructions will relieve the manufacturer or retailer of any liability.
-  **Warning!** Non-compliance with safety and operating instructions may result in a risk of electric shock, fire and/or injury to persons.
-  **Warning! Never use the unit when damaged!** If the unit has been exposed to water, dropped, damaged or there is a distinct change in performance, unplug it from the power source and contact an authorised repair service.
- Never use accessories or parts from another manufacturer as this will void the warranty and could damage the unit and/or cause injury. Only use accessories recommended by the manufacturer.
- This unit must not be used by people (including children under the age of 8) with reduced physical, sensory or mental abilities, neither by people without experience or knowledge, unless they are properly supervised or instructed how to use the unit in a safe way and understand the hazards involved. Cleaning, moving/transporting, maintenance or connecting the unit to the power supply should not be made by children under the age of 8.
- Make sure children do not play with any part of the unit.
- Keep the unit and its accessories out of the reach of children and pets.
- Do not drop, hit, or shake the unit.
- Do not scratch the unit with sharp objects.






Regulatory instructions

- This unit is designed exclusively for domestic use indoors in a temperate climate. Do not use the unit in tropical or particularly humid environments. If the unit has been stored in a particularly cold environment, allow it to warm up to room temperature before use.
- Install the unit on a stable, flat, and dry surface.
- Do not install the unit:
 - on an unstable or uneven surface.
 - on a wall or a ceiling.
 - near open flames, such as lit candles.
 - where it is in direct contact with sunlight.
 - near heat sources such as stoves, radiators, or gas/electric heaters.
 - near or on other significant heat-generating equipment, such as AV equipment, stereos, computers, etc.
 - near electrical cables, water or gas pipes.
 - in places subject to constant vibration.
 - in dusty or humid and wet environments.
- The unit is not waterproof. Keep the unit dry at all times.
-  **Risk of fire or electric shock!** Do not use the unit near a water source such as a bathtub, sink, bathroom or swimming pool, or in a humid environment. Maintain a distance of at least 1.5 metres to water. Do not immerse the unit in water or any other liquid. Never expose the unit to running water, dripping water or water spray. Do not place objects filled with water, such as a vase, on or near the unit.
- If you spill water on the unit, it can cause serious damage. Unplug the unit from the power source and consult your retailer.
- Do not use the unit or touch the power cable/plug when your hands are wet or when you are standing on wet ground.
- To prevent overheating, do not cover the unit with any items such as newspapers, tablecloths, and curtains. Ensure it is well ventilated at all times with a space of at least 30cm from the top and the rear, and 5cm from the sides of the unit. Do not place this unit in a built-in cupboard or any other confined area.
- The unit and power cable must be easily accessible at all times.

Regulatory instructions

- Before connecting the unit to the power source, check:
 - that the unit and the power cable are not damaged. If the unit or power cable is damaged, do not use it and return it to your retailer for repair.
 - that the voltage of the power source and the rated voltage correspond to the specifications indicated on the unit's nameplate.
- Unplug the unit during thunderstorms or when it is not in use for long periods of time.
-  **Risk of electrocution!** Do not attempt to disassemble or repair the unit yourself. Do not remove the housing. Do not insert any foreign body into the unit. No user-serviceable parts inside. In the event of a malfunction, repairs must only be carried out by qualified personnel.
- Never allow the power cable to hang over the edge of a table or touch any sharp edges or corners.
- Make sure the power cable is not crushed or bent at any time especially where the cable attaches to the unit and the plug. Keep the power cable away from any naked flames and hot surfaces.
- Arrange the cable so that no one can trip or step on it accidentally. Do not cover the cable or place it under a heavy object.
- Do not use with multiple sockets or extension power cables or put other high-power appliances into the same circuit as the unit may overheat and become a fire risk.
- The unit is powered when it is connected to the power source. Unplugging the power cable from the mains socket will turn the power off completely. Always turn off the power socket before unplugging the unit. Use the mains socket as a device for fully switching off the unit.
- Do not remove the plug by pulling the power cable. Do not wind the plug around the unit.
-  **Warning!** If there is electromagnetic interference, the unit may not work properly. Restart the unit to overcome this issue. Also, to avoid interference that may lead to accidents, turn the unit off when you are in the following places:

Regulatory instructions

- Areas that have inflammable gases such as a hospital, a train, a plane, a gas, or petrol station, or near automatic doors and fire alarms.
- Blasting zones.
- If you have a pacemaker or other prosthesis, please consult with your doctor.
- To clean your unit, disconnect the power cable from the unit. Then use a soft, dry cloth to remove any dirt. Do not use abrasive liquids or corrosive products as they may damage your unit. For further information on how to look after your unit, see the "Cleaning and Maintenance" section in the Usage booklet.
- If you are transporting this device, please place it in its original packaging first. Make sure the tonearm is clipped into place, and if applicable, that the safety screw is firmly tightened. This will reduce the risk of accidents during transport.
-  This unit uses an invisible laser in the CD compartment. Avoid exposure to the invisible laser beam. Make sure you remove the disc before moving the unit or if you are not using it for a prolonged time. Failure to comply could result in damaging the unit and the CD.
- **Class II equipment** : The unit has reinforced insulation and is not required to be electrically earthed.
-  **Warning! High sound pressure!** Listening with the volume set too high can damage your hearing. Avoid listening to very loud music for a long period of time.
- Adjust the volume to an appropriate level to avoid disturbing others.
- The power outlet must be easily accessible.
 -  Direct current.
 -  Alternating current.
- **ATTENTION:** Risk of injury from improper use. Any accident and/or damage resulting from non-compliance with the above rules is your responsibility. Neither **ELECTRO DEPOT** nor the dealer can accept any liability for damage to the appliance or personal injury resulting from failure to observe the procedures.

Disposing of your old device

SEPARATE COLLECTIONS FOR ELECTRONIC AND ELECTRICAL DEVICES



This product must not be disposed of or recycled with other household waste when it reaches the end of its useful life.



The product and its packaging should be collected and recycled separately from other waste.

WHAT SHOULD I DO WITH MY WASTE?

Please dispose of your waste in accordance with the advice below to reduce the impact of your new purchase on the environment.

You are legally responsible for separating the waste associated with this product (and any accessories) so that it can be recycled, including any instructions or/or packaging.

Electric and electronic appliances should not be sorted or recycled together with other household waste.

Keep used products and packaging out of the reach of children, as they can pose a safety hazard. Please retain the instructions and any other notices throughout the service life of the device, and include these documents with the device if it is passed on to third party.

For packaging and other notices, please refer to the recycling instructions on the main packaging, and to the advice available on the Internet.

For the product itself, please refer to the instructions available on the Internet.

If you do not have Internet access, please contact your local authority for advice on how to sort and recycle your waste.



For your children's safety, please store your old devices in a safe place outside your home until they are collected.






Lisez le manuel d'utilisation après avoir pris connaissance du présent livret d'avertissements réglementaires.


Consignes de sécurité


- Veuillez lire attentivement les instructions avant d'utiliser l'appareil et conservez-les pour pouvoir vous y référer ultérieurement. Si cet appareil est donné à quelqu'un d'autre, veuillez également fournir ce manuel d'utilisation.
- Utilisez **UNIQUEMENT** la/les sources d'alimentation électrique listées dans le manuel d'utilisation.
- N'utilisez l'appareil que de la manière décrite dans ce manuel d'utilisation. Toute mauvaise manipulation ou utilisation contraire à ces instructions dégagera le fabricant ou le revendeur de toute responsabilité.
-  **Avertissement !** Le non-respect des consignes de sécurité et d'utilisation peut entraîner un risque de choc électrique, d'incendie et/ou de blessures corporelles.
-  **Avertissement ! N'utilisez jamais l'appareil s'il est endommagé !** Si l'appareil a été exposé à l'eau, est tombé, est endommagé ou offre des performances significativement différentes, débranchez-le de la source d'alimentation et contactez un service de réparation agréé.
- N'utilisez jamais d'accessoires ou de pièces d'un autre fabricant, car cela entraînerait l'annulation de la garantie et pourrait endommager l'appareil et/ou causer des blessures. N'utilisez que des accessoires recommandés par le fabricant.
- Cet appareil ne doit pas être utilisé par des personnes, (y compris des enfants de moins de 8 ans), dont les capacités physiques, sensorielles ou mentales sont réduites, ni par des personnes dénuées d'expérience ou de connaissance, sauf si elles bénéficient d'une surveillance appropriée ou d'instructions préalables concernant l'utilisation de l'appareil en toute sécurité et comprennent les risques encourus. Le nettoyage, le transport/déplacement, l'entretien ou le branchement de l'appareil à la

source d'alimentation ne doivent pas être effectués par des enfants de moins de 8 ans.






- Assurez-vous que les enfants ne jouent avec aucun des éléments de l'appareil.
- Veillez à ce que l'appareil et ses accessoires restent hors de portée des enfants et des animaux.
- Ne faites pas tomber l'appareil, ne le heurtez pas ou ne le secouez pas.
- Ne rayez pas l'appareil avec des objets pointus.
- Cet appareil est exclusivement conçu pour une utilisation domestique en intérieur dans un climat tempéré. N'utilisez pas l'appareil dans un environnement tropical ou particulièrement humide. Si l'appareil a été entreposé dans un environnement particulièrement froid, laissez-le revenir à température ambiante avant de l'utiliser.
- Installez l'appareil sur une surface stable, plane et sèche.
- N'installez pas l'appareil :
 - sur une surface instable ou irrégulière.
 - sur un mur ou un plafond.
 - près de flammes nues, comme des bougies allumées.
 - dans un endroit où il peut être en contact direct avec les rayons du soleil.
 - à proximité de sources de chaleur, telles que des cuisinières, des radiateurs ou des chauffages à gaz/électriques.
 - près ou sur d'autres équipements produisant de la chaleur, comme de l'équipement audiovisuel, une stéréo, un ordinateur, etc.
 - à proximité de câbles électriques, de tuyaux d'eau ou de conduites de gaz.
 - dans des endroits soumis à des vibrations constantes.
 - dans des environnements poussiéreux ou humides.
- L'appareil n'est pas étanche. Maintenez toujours l'appareil au sec.
-  **Risque d'incendie ou de choc électrique !** N'utilisez pas l'appareil près d'une source d'eau, comme une baignoire, un évier, une salle de bains ou une piscine, ou dans un

environnement humide. Maintenez une distance d'au moins 1,5 m entre l'appareil et tout point d'eau. Ne plongez pas l'appareil dans l'eau ou tout autre liquide. N'exposez jamais l'appareil à l'eau courante, à un égouttement d'eau ou à des pulvérisations d'eau. Ne placez aucun objet rempli d'eau, comme un vase, à proximité de ou sur l'appareil.

- De l'eau renversée sur l'appareil peut entraîner des dommages importants. Débranchez l'appareil de la source d'alimentation et contactez votre revendeur.
- N'utilisez pas l'appareil et ne touchez pas le cordon/la fiche d'alimentation lorsque vous avez les mains mouillées ou que vous vous tenez sur un sol mouillé.
- Pour éviter une surchauffe, ne recouvrez pas l'appareil d'objets tels que des journaux, nappes et rideaux. Veillez à toujours permettre une bonne ventilation en laissant un espace d'au moins 30 cm sur le dessus et à l'arrière de l'appareil et de 5 cm sur ses côtés. Ne placez pas cet appareil dans un placard mural ou tout autre lieu confiné.
- L'appareil et le cordon d'alimentation doivent être facilement accessibles à tout moment.
- Avant de brancher l'appareil à la source d'alimentation, vérifiez :
 - que l'appareil et le cordon d'alimentation ne sont pas endommagés. Si l'appareil ou le cordon d'alimentation sont endommagés, ne les utilisez pas et apportez-les à votre revendeur pour réparation.
 - que la tension de la source d'alimentation et la tension nominale correspondent aux spécifications indiquées sur la plaque signalétique de l'appareil.
- Débranchez l'appareil pendant un orage ou s'il ne va pas être utilisé pendant une longue période.
-  **Risque d'électrocution !** N'essayez pas de démonter ni de réparer l'appareil vous-même. Ne retirez pas le boîtier. N'insérez aucun corps étranger dans l'appareil. Aucune des pièces situées à l'intérieur ne peut être réparée par l'utilisateur. En cas de dysfonctionnement, les réparations doivent être effectuées uniquement par du personnel qualifié.

- Ne laissez jamais le cordon d'alimentation pendre du rebord d'une table ni entrer en contact avec des bords ou des coins coupants.
- Vérifiez que le cordon d'alimentation n'est jamais écrasé ni plié, en particulier à l'endroit où le cordon est connecté à l'appareil et à la fiche. Maintenez le cordon d'alimentation à l'écart de toute flamme nue et surface chaude.
- Disposez le cordon de manière à ce qu'on ne puisse pas trébucher ou marcher dessus par accident. Ne couvrez pas le cordon et ne le placez pas sous un objet lourd.
- N'utilisez pas de multiprises ni de rallonges et ne placez pas d'autres appareils à puissance élevée sur le même circuit, car l'appareil pourrait surchauffer et entraîner un risque d'incendie.
- L'appareil est alimenté lorsqu'il est branché à la source d'alimentation. Débrancher le cordon d'alimentation de la prise secteur met complètement l'appareil hors tension. Mettez toujours la prise hors tension avant de débrancher l'appareil. Utilisez la prise secteur comme dispositif d'arrêt complet de l'appareil.
- Ne retirez pas la fiche d'alimentation en tirant sur le cordon d'alimentation. N'enroulez pas la fiche autour de l'appareil.
-  **Avertissement !** En cas d'interférences électromagnétiques, l'appareil pourrait ne pas fonctionner correctement. Pour y remédier, éteignez l'appareil, puis remettez-le en marche. Pour éviter toute interférence susceptible de causer des accidents, éteignez l'appareil lorsque vous vous trouvez dans les lieux suivants :
 - Endroits où des gaz inflammables sont présents, comme dans un hôpital, un train, un avion, une station-service ou à proximité de portes automatiques et d'alarmes incendie.
 - Zones de dynamitage.
 - Si vous avez un pacemaker ou une autre prothèse, veuillez demander l'avis de votre médecin.
- Pour le nettoyage, débranchez le cordon d'alimentation de l'appareil. Utilisez ensuite un chiffon doux et sec pour retirer toute saleté. N'utilisez pas de liquides abrasifs ou produits

corrosifs, car ils pourraient endommager votre appareil. Pour plus d'informations sur l'entretien de l'appareil, reportez-vous à la section « Nettoyage et entretien » du mode d'emploi.

- Si vous transportez cet appareil, placez-le d'abord dans son emballage d'origine. Assurez-vous que le bras de lecture est en place et bien fixé, et, le cas échéant, que la vis de sécurité est bien serrée. Cela réduira les risques d'accident pendant le transport.
-  Cet appareil utilise un laser invisible dans le lecteur CD. Évitez toute exposition au rayon laser invisible. Assurez-vous de bien retirer le disque avant de déplacer l'appareil ou si vous ne l'utilisez pas pendant une période prolongée. Sans cela, l'appareil et le CD pourraient être endommagés.
- **Équipement de classe II** : Cet appareil possède une isolation renforcée et ne nécessite pas de mise à la terre pour son installation électrique.
-  **Avertissement ! Pression acoustique élevée !** L'écoute à un volume trop élevé peut endommager votre audition. Évitez d'écouter de la musique à un volume trop élevé sur une longue période.
- Réglez le volume à un niveau approprié afin d'éviter de déranger les autres.
- La prise de courant doit être facilement accessible.
 -  Courant continu.
 -  Courant alternatif.
- **ATTENTION** : Risque de blessure en cas d'utilisation incorrecte. Tout accident et/ou endommagement résultant du non-respect des instructions susmentionnées relève de votre responsabilité. Ni **ELECTRO DEPOT** ni le revendeur ne peuvent être tenus responsables des dommages à l'appareil ou des blessures corporelles résultant du non-respect des procédures.

Mise au rebut de votre ancien appareil

COLLECTE SÉLECTIVE DES DÉCHETS ÉLECTRIQUES ET ÉLECTRONIQUES



QUE FAIRE DE MES DÉCHETS ?

Veillez respecter les règles suivantes pour réduire l'impact environnemental relatif à votre achat. Vous êtes légalement responsable du tri en vue du recyclage du produit (incluant ses accessoires éventuels), de sa ou de ses notice(s) et de ses éléments d'emballage.

Un appareil électrique ou électronique ne doit pas être trié ou recyclé avec les autres déchets ménagers.

Ne jamais laisser des produits usagés et les éléments d'emballage à disposition des enfants car ils représentent un danger.

Veillez conserver la ou les notice(s) durant toute la durée de vie de l'appareil et joindre cette documentation à l'appareil lorsque celui-ci est cédé à un tiers.

Pour les éléments d'emballage et la ou les notice(s), veuillez-vous référer aux consignes de tri sur l'emballage principal et aux consignes disponibles sur le site internet : www.consignesdetri.fr

Pour le produit, veuillez-vous référer aux consignes sur le site internet : www.quefairedemesdechets.fr

Si vous ne disposez pas d'un accès à internet, contactez votre commune pour les modalités de tri et de recyclage de vos déchets.

Pour la sécurité des enfants, rangez vos vieux appareils en lieu sûr jusqu'à ce qu'ils soient mis au rebut, hors de votre domicile.



Lees de gebruikershandleiding na het lezen van deze gids met wettelijke waarschuwingen.

Veiligheidsinstructies

- Lees de instructies zorgvuldig door voordat u het toestel gebruikt en bewaar ze voor toekomstige raadpleging. Als u het toestel aan een derde geeft, voeg dan tevens deze gebruikershandleiding toe.
- Gebruik ALLEEN de stroomvoorziening(en) die in de gebruikershandleiding worden vermeld.
- Gebruik het toestel alleen zoals beschreven in deze handleiding. Elke verkeerde hantering of gebruik in strijd met deze instructies onthefte de fabrikant of verkoper van elke aansprakelijkheid.
-  **Waarschuwing!** Het niet naleven van de veiligheids- en gebruiksinstructies kan leiden tot een risico op elektrische schokken, brand en/of persoonlijk letsel.
-  **Waarschuwing! Gebruik het toestel nooit wanneer het beschadigd is!** Als het apparaat werd blootgesteld aan water, gevallen of beschadigd is of als de prestaties duidelijk zijn afgenomen, trek de stekker uit het stopcontact en neem contact op met een erkende reparatieservice.
- Gebruik nooit accessoires of onderdelen van een andere fabrikant, de garantie zal komen te vervallen, het toestel kan worden beschadigd en/of letsel kan worden veroorzaakt. Gebruik alleen accessoires die door de fabrikant worden aanbevolen.
- Dit toestel mag niet worden gebruikt door personen (waaronder kinderen jonger dan 8 jaar) met beperkte fysieke, visuele of mentale mogelijkheden, of die een gebrek hebben aan ervaring en kennis, tenzij ze onder toezicht staan of instructies hebben gekregen over het veilig gebruik van het toestel en de gevaren die het gebruik van het toestel met zich meebrengen begrijpen. Het reinigen, verplaatsen/vervoeren, onderhouden of aansluiten van het toestel op de voeding mag niet worden uitgevoerd door kinderen jonger dan 8 jaar.

- Zorg ervoor dat kinderen met geen enkel onderdeel van het toestel spelen.
- Houd het toestel en de accessoires buiten het bereik van kinderen en huisdieren.
- Laat het toestel niet vallen, klop er niet op of schud er niet mee.
- Maak geen krassen op het toestel met scherpe voorwerpen.
- Dit toestel is alleen ontworpen voor huishoudelijk gebruik binnenshuis in een gematigd klimaat. Gebruik het toestel niet in een tropische of zeer vochtige omgeving. Als het toestel in een zeer koude ruimte werd opgeborgen, laat het dan voor gebruik tot kamertemperatuur opwarmen.
- Installeer het toestel op een stabiele, vlakke en droge ondergrond.
- Installeer het toestel niet:
 - op een onstabiel of oneffen oppervlak.
 - op een muur of plafond.
 - in de buurt van open vlammen, zoals aangestoken kaarsen.
 - in een omgeving die aan direct zonlicht is blootgesteld.
 - in de buurt van een warmtebron, zoals een fornuis, radiator of gas-/elektrische kachel;
 - in de buurt van of op andere aanzienlijk warmtegenererende apparatuur, zoals AV-apparatuur, een stereo-installaties, computers, etc.
 - in de buurt van elektriciteitskabels, water- of gasleidingen.
 - op een plaats die aan constante trillingen is blootgesteld;
 - in een stoffige, vochtige of natte omgeving.
- Het toestel is niet waterdicht. Houd het toestel altijd droog.
-  **Risico op brand of elektrische schokken!** Gebruik het toestel niet in de buurt van een waterbron, zoals een badkuip, gootsteen, badkamer, zwembad of in een vochtige omgeving. Handhaaf een afstand van minstens 1,5 meter tot water. Dompel het toestel niet onder in water of een andere vloeistof. Stel het toestel nooit bloot aan stromend water, druppelend water of waternevel. Plaats geen met water gevulde voorwerpen, zoals een vaas, op of in de buurt van het toestel.

- Als er water op het toestel wordt gemorst, kan dit ernstige schade veroorzaken. Haal de stekker uit het stopcontact en neem contact op met uw winkelier.
- Gebruik het toestel niet en raak het snoer/de stekker niet aan als uw handen nat zijn of als u op een natte ondergrond staat.
- Om oververhitting te voorkomen, dek het toestel niet af met voorwerpen zoals kranten, tafelkleden en gordijnen. Zorg ervoor dat het toestel altijd goed geventileerd wordt met een ruimte van minstens 30 cm aan de boven- en achterkant en 5 cm aan de zijkant van het toestel. Plaats dit toestel niet in een ingebouwde kast of in een andere afgesloten ruimte.
- Het toestel en het snoer moeten op elk moment eenvoudig toegankelijk zijn.
- Controleer het volgende voordat u het toestel op de voeding aansluit:
 - of het toestel en het snoer niet beschadigd zijn. Als het toestel of het snoer beschadigd is, gebruik het toestel niet en breng het toestel naar uw winkelier voor reparatie.
 - of de spanning van de voedingsbron en de nominale spanning overeenstemmen met de specificaties op het typeplaatje van het toestel
- Haal de stekker uit het stopcontact tijdens onweer of wanneer het toestel langere tijd niet gebruikt zal worden.
-  **Risico op elektrocutie!** Probeer het toestel niet zelf te demonteren of te repareren. Verwijder de behuizing niet. Steek geen vreemde voorwerpen in het toestel. Dit toestel bevat geen onderdelen die door de gebruiker gerepareerd kunnen worden. In geval van een storing mogen reparaties alleen worden uitgevoerd door gekwalificeerd personeel.
- Zorg ervoor dat het snoer nooit over de rand van een tafel hangt of scherpe randen of hoeken raakt.
- Zorg ervoor dat het snoer op geen enkel moment wordt platgedrukt of gebogen, vooral niet op de plaats waar het snoer aan het toestel en de stekker is bevestigd. Houd het snoer uit de buurt van open vuur en hete oppervlakken.

- Leg het snoer zodat niemand er per ongeluk over kan struikelen of erop kan stappen. Dek het snoer niet af en plaats het niet onder een zwaar voorwerp.
- Gebruik het toestel niet met een verdeelstekker of verlengkabel en sluit geen andere apparaten met een hoog vermogen op hetzelfde circuit aan, het apparaat kan oververhit geraken en brandgevaar teweegbrengen.
- Het toestel wordt van stroom voorzien wanneer het op de voedingsbron is aangesloten. Als de stekker uit het stopcontact wordt gehaald, wordt het toestel volledig uitgeschakeld. Schakel het toestel altijd uit voordat u de stekker uit het stopcontact haalt. Gebruik het stopcontact als middel om het toestel volledig uit te schakelen.
- Verwijder de stekker niet door aan het snoer te trekken. Wikkel de stekker niet rond het apparaat.
-  **Waarschuwing!** Als er elektromagnetische interferentie is, werkt het toestel mogelijk niet zoals het hoort. Start het toestel opnieuw op om dit probleem op te lossen. Om storing die tot een ongeluk kan leiden te voorkomen, schakel het toestel in de volgende locaties uit:
 - Gebieden met ontvlambare gassen, zoals een ziekenhuis, een trein, een vliegtuig, een tankstation, of in de buurt van automatische deuren en brandalarmen.
 - Explosieve zones.
 - Als u een pacemaker of andere prothese hebt, raadpleeg uw arts.
- Voordat het toestel wordt gereinigd, trek de stekker uit het stopcontact. Gebruik vervolgens een zachte, droge doek om eventueel vuil te verwijderen. Gebruik geen schuurmiddelen of corrosieve producten, deze kunnen het toestel beschadigen. Voor meer informatie over het onderhoud van uw toestel, raadpleeg de sectie “Reiniging en onderhoud” in de gebruikershandleiding.
- Als u dit apparaat wilt vervoeren, stop het dan eerst in de originele verpakking. Zorg ervoor dat de toonarm op zijn plaats is vastgezet en, indien van toepassing, dat de veiligheidsschroef stevig vastgedraaid is. Dit beperkt het risico op een ongeluk tijdens het transport.

-  Dit toestel maakt gebruik van een onzichtbare laser in het cd-compartiment. Vermijd blootstelling aan de onzichtbare laserstraal. Zorg ervoor dat u de disk verwijdert voordat u het toestel verplaatst of als u denkt het langere tijd niet te gebruiken. Als u dit niet doet, kan dit leiden tot beschadiging van het toestel en de cd.
- **Apparatuur van klasse II** : Het toestel is voorzien van versterkte isolatie en hoeft niet elektrisch geaard te zijn.
-  **Waarschuwing! Hoge geluidsdruk!** Luisteren met het volume te hoog ingesteld kan uw gehoor beschadigen. Luister niet te lang naar zeer luide muziek.
- Stel het volume in op een geschikt niveau om te voorkomen dat u anderen stoort.
- Het stopcontact moet eenvoudig bereikbaar zijn.
 -  Gelijkstroom.
 -  Wisselstroom.
- **OPGELET:** Gevaar voor letsel door verkeerd gebruik. Elk ongeval en/of schade als gevolg van het niet naleven van de bovenstaande voorschriften is uw verantwoordelijkheid. Noch **ELECTRO DEPOT**, noch de handelaar kunnen enige aansprakelijkheid aanvaarden voor schade aan het apparaat of persoonlijk letsel als gevolg van het niet naleven van de procedures.

Afdanken van uw oude toestel

SELECTIEVE INZAMELING VAN ELEKTRISCH EN ELEKTRONISCH AFVAL



Aan het einde van de levensduur van een product mag het niet worden gesorteerd of gerecycled met ander huishoudelijk afval.



Het product, inclusief de verpakking, is onderworpen aan een sorteerinstructie voor recycling.

WAT DOE IK MET MIJN AFVAL?

Neem de volgende regels in acht om de impact van uw aankoop op het milieu te beperken. U bent wettelijk verantwoordelijk te sorteren om het product, de handleiding(en) en de verpakkingsonderdelen te kunnen recyclen (inclusief eventuele accessoires).

Elektrische of elektronische apparatuur mag niet worden gesorteerd of gerecycled met ander huishoudelijk afval.

Laat gebruikte producten en verpakkingsonderdelen nooit binnen bereik van kinderen, omdat ze gevaarlijk zijn.

Bewaar de handleiding(en) gedurende de gehele levensduur van het apparaat en voeg deze documentatie bij het apparaat wanneer het aan een derde partij wordt verkocht.



Gelieve contact op te nemen met uw lokale overheid voor informatie over de inzamelpunten en hoe u uw afval kunt sorteren en recycleren.


Voor de veiligheid van de kinderen, bewaart u uw oude toestellen op een veilige plek tot ze naar de selectieve afvalplaats buiten uw woning gebracht worden.





Lea el manual del usuario después de leer este folleto de advertencias reglamentarias.






Instrucciones de seguridad

- Lea atentamente las instrucciones antes de utilizar la unidad y guárdelas para consultarlas en el futuro. En caso de que le entregue la unidad a otra persona, incluya también este manual del usuario.
- Utilice SOLAMENTE la(s) fuente(s) de alimentación indicadas en el manual del usuario.
- Utilice esta unidad únicamente como se describe en este manual. Cualquier manipulación o uso contrario a estas instrucciones eximirá al fabricante o al distribuidor de cualquier responsabilidad.
-  **¡Advertencia!** El incumplimiento de las instrucciones de seguridad y de uso puede provocar riesgos de descargas eléctricas, incendio o lesiones personales.
-  **¡Advertencia! ¡Nunca utilice este aparato si está dañado!** Si el aparato ha estado expuesto al agua, se ha caído, ha sufrido daños o hay algún cambio notable en su rendimiento, desconéctelo de la fuente de alimentación y contacte con un servicio de reparaciones autorizado.
- No utilice nunca accesorios o piezas de otro fabricante, ya que esto anulará la garantía y podría dañar la unidad y/o causar lesiones. Utilice únicamente los accesorios recomendados por el fabricante.
- Este aparato no deberá ser utilizado por personas (incluidos los niños menores de 8 años) con capacidades físicas, sensoriales o mentales reducidas, ni personas sin la experiencia o los conocimientos necesarios, a menos que estén debidamente supervisadas o hayan recibido instrucciones acerca del uso seguro del aparato y comprendan los riesgos que ello conlleva. La limpieza, el traslado/transporte, el mantenimiento y la conexión del aparato a la fuente de alimentación no deberán ser realizados por niños menores de 8 años.

- Asegúrese de que los niños no jueguen con ninguna parte del dispositivo.
- Mantenga el aparato y sus accesorios fuera del alcance de los niños y los animales de compañía.
- No deje caer, golpee ni sacuda el aparato.
- No raye la unidad con objetos afilados.
- Este aparato se ha diseñado exclusivamente para un uso doméstico en interiores en climas templados. No utilice el aparato en un entorno tropical o especialmente húmedo. Si se ha guardado el aparato en un entorno especialmente frío, deje que alcance la temperatura ambiente antes de usarlo.
- Instale el aparato sobre una superficie estable, plana y seca.
- No instale el aparato:
 - Sobre una superficie inestable o irregular.
 - En una pared o un techo.
 - Cerca de llamas vivas, como velas encendidas.
 - Donde esté en contacto directo con la luz solar.
 - Cerca de fuentes de calor como estufas, radiadores o calefactores de gas/eléctricos.
 - Cerca ni encima de otros equipos que generen un calor considerable, como un equipo de AV, estéreo, ordenadores, etc.
 - Cerca de cables eléctricos, tuberías de agua o conductos de gas.
 - En lugares sujetos a vibraciones constantes.
 - En ambientes polvorientos o húmedos.
- El aparato no es resistente al agua. Mantenga la unidad seca en todo momento.
-  **¡Riesgo de incendio o descarga eléctrica!** No utilice el aparato cerca de una fuente de agua, como una bañera, un lavabo, un baño, una piscina o un entorno húmedo. Mantenga una distancia de al menos 1,5 metros respecto al agua. No sumerja la unidad en agua ni en ningún otro líquido. No esponga nunca el aparato al agua corriente, al goteo ni a las pulverizaciones de agua. No coloque objetos llenos de agua, como un jarrón, cerca del aparato.

- Si derrama agua sobre el aparato, puede provocar graves daños. Desenchufe el aparato de la fuente de alimentación y consulte a su distribuidor.
- No utilice el aparato ni toque el cable de alimentación/enchufe con las manos mojadas o cuando se encuentre sobre un suelo mojado.
- Para evitar el sobrecalentamiento, no cubra el aparato con ningún objeto, como periódicos, manteles y cortinas. Asegúrese de que esté bien ventilado en todo momento con un espacio de al menos 30 cm desde la parte superior y la trasera, y 5 cm desde los lados del aparato. No coloque este aparato en un armario empotrado ni en ninguna otra zona reducida.
- El aparato y el cable de alimentación deberán estar fácilmente accesibles en todo momento.
- Antes de conectar el aparato a la fuente de alimentación, compruebe:
 - Que ni el aparato ni el cable de alimentación estén dañados. Si el aparato o el cable de alimentación están dañados, no los utilice y llévelos a su distribuidor para que los repare.
 - Que la tensión de alimentación y la tensión nominal se correspondan con las especificaciones indicadas en la placa de características del aparato.
- Desenchufe el aparato durante las tormentas eléctricas o cuando no lo utilice durante periodos prolongados de tiempo.
-  **¡Riesgo de electrocución!** No intente desmontar ni reparar el aparato usted mismo. No quite la carcasa. No introduzca ningún cuerpo extraño en la unidad. En el interior no hay piezas que el usuario pueda reparar. En caso de mal funcionamiento, las reparaciones solo deberá realizarlas un técnico cualificado.
- Nunca permita que el cable de alimentación cuelgue del borde de una mesa ni toque esquinas o bordes afilados.
- Asegúrese de que el cable de alimentación no esté aplastado ni doblado en ningún momento, especialmente donde se conecta el cable con el aparato y el enchufe. Mantenga el cable de alimentación alejado de las llamas vivas y superficies calientes.

- Coloque el cable de manera que nadie pueda tropezar con él o pisarlo accidentalmente. No cubra el cable de alimentación ni lo coloque debajo de un objeto pesado.
- No lo utilice con varios enchufes o cables alargadores ni conecte otros aparatos de alta potencia en el mismo circuito, ya que el aparato puede sobrecalentarse y provocar un riesgo de incendio.
- El aparato recibe corriente eléctrica cuando está conectado a la fuente de alimentación. Desenchufar el cable de alimentación de la toma de corriente apagará la alimentación por completo. Apague siempre la alimentación antes de desenchufar el aparato. Utilice la toma de corriente como medio para apagar el aparato.
- No desconecte el enchufe tirando del cable de alimentación. No enrolle el cable de alimentación alrededor del aparato.
-  **¡Advertencia!** Si hay interferencias electromagnéticas, la unidad podría no funcionar correctamente. Reinicie el aparato para solucionar este problema. Además, para evitar interferencias que puedan provocar accidentes, apague el aparato cuando se encuentre en los siguientes lugares:
 - Zonas que tengan gases inflamables, como un hospital, un tren, un avión, una gasolinera o estación de servicio, o cerca de puertas automáticas y alarmas contra incendios.
 - Zonas de voladuras.
 - Si tiene un marcapasos u otra prótesis, consulte a su médico.
- Para limpiar el aparato, desenchufe el cable de alimentación del aparato. Utilice un paño suave y seco para eliminar la suciedad. No utilice líquidos abrasivos ni productos corrosivos, ya que podrían dañar el aparato. Para obtener más información acerca de cómo cuidar el aparato, consulte el apartado “Limpieza y mantenimiento” del manual de uso.
- Si va a transportar este aparato, colóquelo primero en su embalaje original. Asegúrese de que el brazo esté enganchado en su posición y, si corresponde, que el tornillo de seguridad esté firmemente apretado. Eso reducirá el riesgo de accidentes durante el transporte.

-  Este aparato utiliza un láser invisible en el compartimento del CD. Evite la exposición al rayo láser invisible. Asegúrese de retirar el disco antes de mover el aparato o si no lo va a utilizar durante un periodo prolongado de tiempo. Si no lo hace, podría provocar daños en el aparato y el CD.
- **Equipo de clase II** : La unidad tiene un aislamiento reforzado y no es necesario que esté conectada a tierra eléctricamente.
-  **¡Advertencia! ¡Presión sonora elevada!** Escuchar a un volumen demasiado alto puede dañar su audición. Evite escuchar música muy alta durante un período de tiempo prolongado.
- Ajuste el volumen a un nivel adecuado para evitar molestar a los demás.
- La toma eléctrica debe estar fácilmente accesible.
 -  Corriente continua.
 -  Corriente alterna.
- **ATENCIÓN:** Riesgo de lesiones por uso inadecuado. Cualquier accidente y/o daño provocado por el incumplimiento de las normas anteriores es su responsabilidad. Ni **ELECTRO DEPOT** ni el distribuidor asumirán ninguna responsabilidad por los daños provocados en el aparato o las lesiones personales resultantes del incumplimiento de las indicaciones.

Cómo desechar su antiguo aparato

RECOGIDA SELECTIVA DE RESIDUOS DE APARATOS ELÉCTRICOS Y ELECTRÓNICOS



Al final de su vida útil, este producto no se debe clasificar ni reciclar junto a otros desechos domésticos.



El producto y su embalaje deben formar parte de un proceso de clasificación para su reciclaje.

¿QUÉ HACER CON LOS RESIDUOS?

Tenga en cuenta las siguientes normas para reducir el impacto medioambiental relacionado con su compra.

Usted es legalmente responsable de la clasificación para el reciclaje del producto (incluyendo sus posibles accesorios), sus instrucciones y las distintas partes del embalaje.

Un aparato eléctrico no se debe clasificar ni reciclar juntos a otros desechos domésticos.

No deje los productos usados ni las distintas partes del embalaje al alcance de los niños, pues representan un peligro.

Conserve las instrucciones durante toda la vida útil del aparato y entregue esta documentación junto con el aparato en caso de cedérselo a un tercero.

Consulte con la administración local para conocer los puntos de recogida y las modalidades de selección y reciclaje de los residuos.

Por la seguridad de los niños, guarde sus antiguos aparatos en lugares seguros hasta que puedan reciclarse, preferentemente fuera de su domicilio.





EN

WARRANTY CONDITIONS

This product is guaranteed against faults caused by defects in manufacturing or the materials used for a period of two years, starting from the date of purchase.* This warranty does not cover defects or damage caused by failure to install the device correctly, incorrect use of the product, or excessive wear and tear.

*proof of purchase required.

FR

CONDITION DE GARANTIE

Ce produit est garanti pour une période de 2 ans à partir de la date d'achat*, contre toute défaillance résultant d'un vice de fabrication ou de matériau. Cette garantie ne couvre pas les vices ou les dommages résultant d'une mauvaise installation, d'une utilisation incorrecte ou de l'usure anormale du produit.

*sur présentation du ticket de caisse.

NL

GARANTIEVOORWAARDEN

Dit product wordt gegarandeerd voor een periode van 2 jaar vanaf de aankoopdatum*, voor elke storing die het gevolg is van een fabricagefout of het materiaal. Gebreken of schade door slechte installatie, onjuist gebruik of abnormale slijtage van het product worden niet gedekt door deze garantie.

*op vertoon van kassabon.

ES

CONDICIONES DE GARANTÍA

El certificado de garantía de este producto tiene una duración de 2 años a partir de la fecha de compra* que se limita a los defectos de fabricación y averías del material. Se excluyen de la garantía deficiencias o daños originados por una mala instalación, errores en la manipulación o por un uso inadecuado.

*previa presentación del comprobante de compra.



ELECTRO DEPOT

1 route de Vendeville

59155 FACHES-THUMESNIL - FRANCE